

# Guía básica del aula virtual Educamadrid.

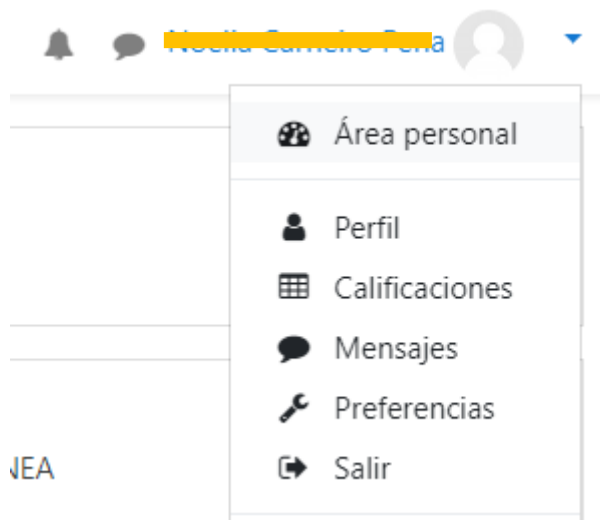
Para poder utilizar el aula virtual del centro es necesario el usuario y contraseña que el tutor ha entregado a los alumnos.

Después de acceder al aula siguiendo las indicaciones de la guía de acceso de la página web se va a realizar una breve explicación sobre su utilización. Dichas instrucciones pueden ser distintas dependiendo de los cursos.

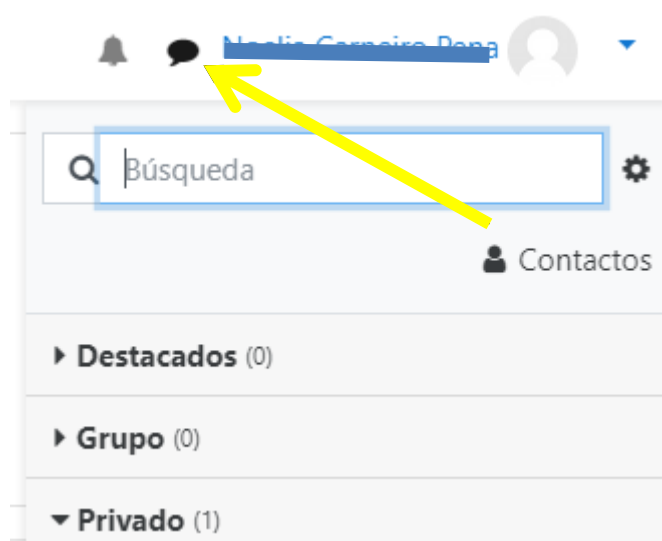
En el aula virtual cada alumno o alumna tiene su perfil.



Debe aparecer el nombre del alumno o alumna y si clicamos en el pequeño triángulo azul se despliegan unas opciones.



Estas opciones se irán explicando más adelante, cuando los tutores lo consideren oportuno.



Clicando en este icono (en el bocadillo) se puede enviar un mensaje al tutor. Se escribe el nombre del tutor en la casilla de búsqueda y se añade a contactos.

Cuando estéis en vuestro curso hay varios iconos importantes:

1. FORO DE DUDAS: si está habilitado podéis enviar dudas a los profesores clicando en el icono y siguiendo las instrucciones de las ventanas emergentes.



2. ENLACE A PÁGINA WEB O RECURSO ONLINE



3. HOJA DE INFORMACIÓN SOBRE ALGUNA TAREA



4. ARCHIVO DE AUDIO PARA ESCUCHAR



AUDIO EJERCICIO 1

5. ARCHIVO PDF



6. ENTREGA DE TAREA



Si el tutor nos indica que se puede entregar una tarea se clic en el icono y se siguen los siguientes pasos:

6.1 aparece una ventana que nos indica lo siguiente:

#### ESTADO DE LA ENTREGA

Estado de la entrega	No entregado
Estado de la calificación	Sin calificar
Fecha de entrega	martes, 21 de abril de 2020, 00:00
Tiempo restante	6 días 22 horas
Última modificación	-

Comentarios de la entrega

 Comentarios (0)

Agregar entrega



Todavía no has realizado una entrega

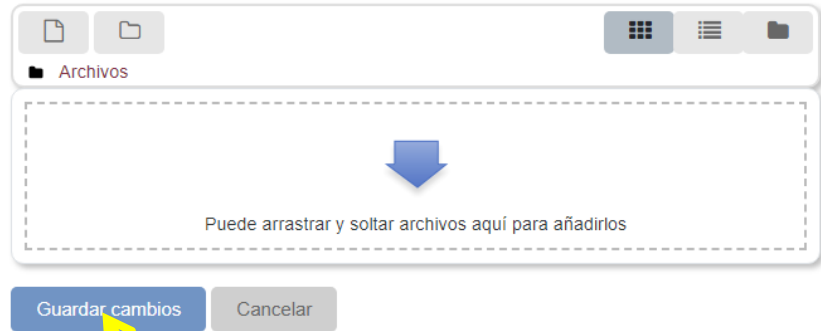
6.2 Para enviar la tarea hay que clicar en agregar entrega

6.3 Se puede subir fotos o texto. Según nos indique el tutor.

Se sube el archivo y se agrega.

Archivos enviados

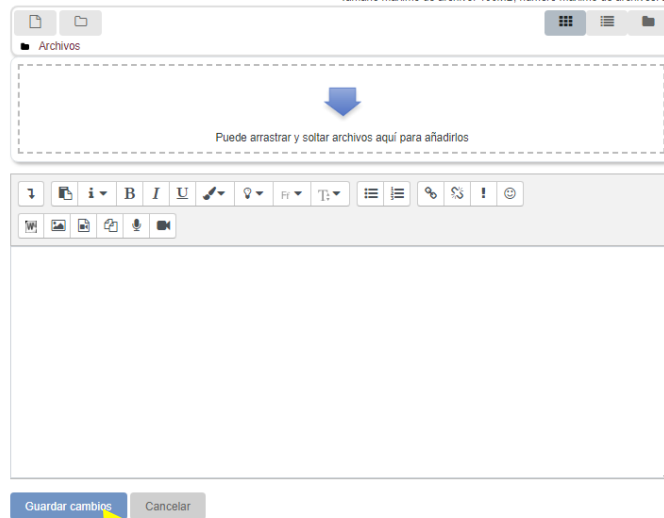
Tamaño máximo de archivo: 100MB, número máximo de archivos: 20



Si hay que escribir algo se puede hacer en el cuadro de texto. Y luego guardar cambios y enviar.

Archivos enviados

Tamaño máximo de archivo: 100MB, número máximo de archivos: 20



Texto en línea

Esta guía **básica** es solo una breve explicación del uso del aula virtual. Sabemos que la situación que estamos viviendo es difícil y pretendemos ir paso a paso. Nuestro objetivo es poder completar nuestro trabajo y organizar los contenidos de una forma más visual para nuestros alumnos y alumnas.

Gracias.