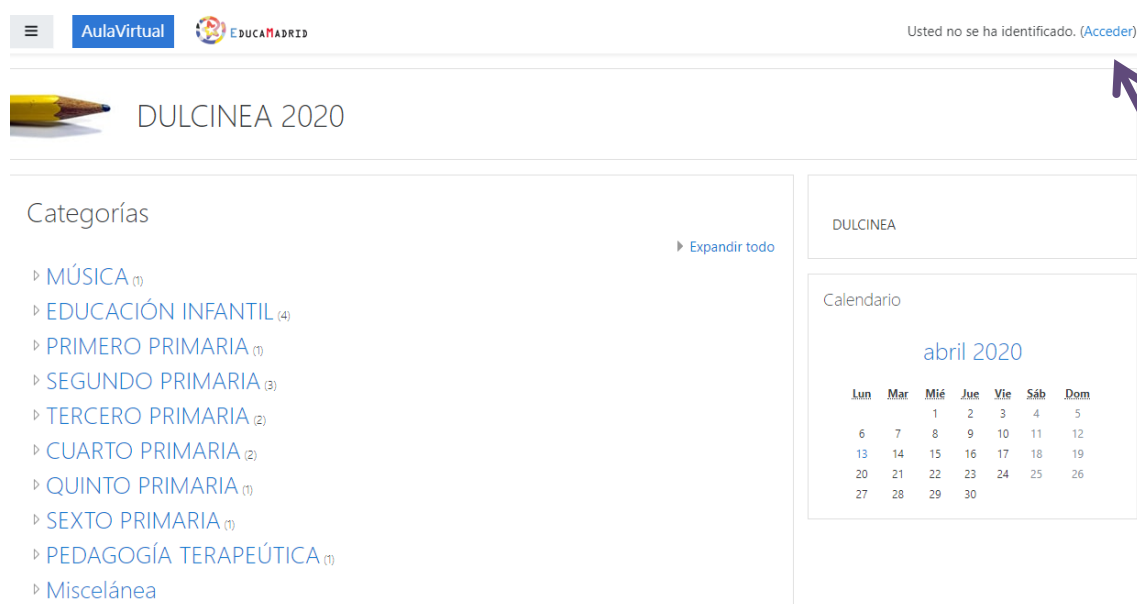



Vamos a utilizar el aula virtual del centro. Para ello seguimos los pasos.

1. Clicar en el enlace de la página web del colegio.
2. Aparece la página de acceso al aula virtual.



Usted no se ha identificado. ([Acceder](#))

 DULCINEA 2020

Categorías [Expandir todo](#)

- ▷ MÚSICA (1)
- ▷ EDUCACIÓN INFANTIL (4)
- ▷ PRIMERO PRIMARIA (1)
- ▷ SEGUNDO PRIMARIA (3)
- ▷ TERCERO PRIMARIA (2)
- ▷ CUARTO PRIMARIA (2)
- ▷ QUINTO PRIMARIA (1)
- ▷ SEXTO PRIMARIA (1)
- ▷ PEDAGOGÍA TERAPEÚTICA (1)
- ▷ Miscelánea


DULCINEA

Calendario

abril 2020

Lun	Mar	Mié	Jue	Vie	Sáb	Dom
		1	2	3	4	5
6	7	8	9	10	11	12
13	14	15	16	17	18	19
20	21	22	23	24	25	26
27	28	29	30			

3. En la parte superior derecha aparece la palabra ACCEDER.
4. Clicar en la palabra



5. Aparecerá otra pantalla para escribir el usuario y la contraseña del correo de Educamadrid que los tutores os han enviado.

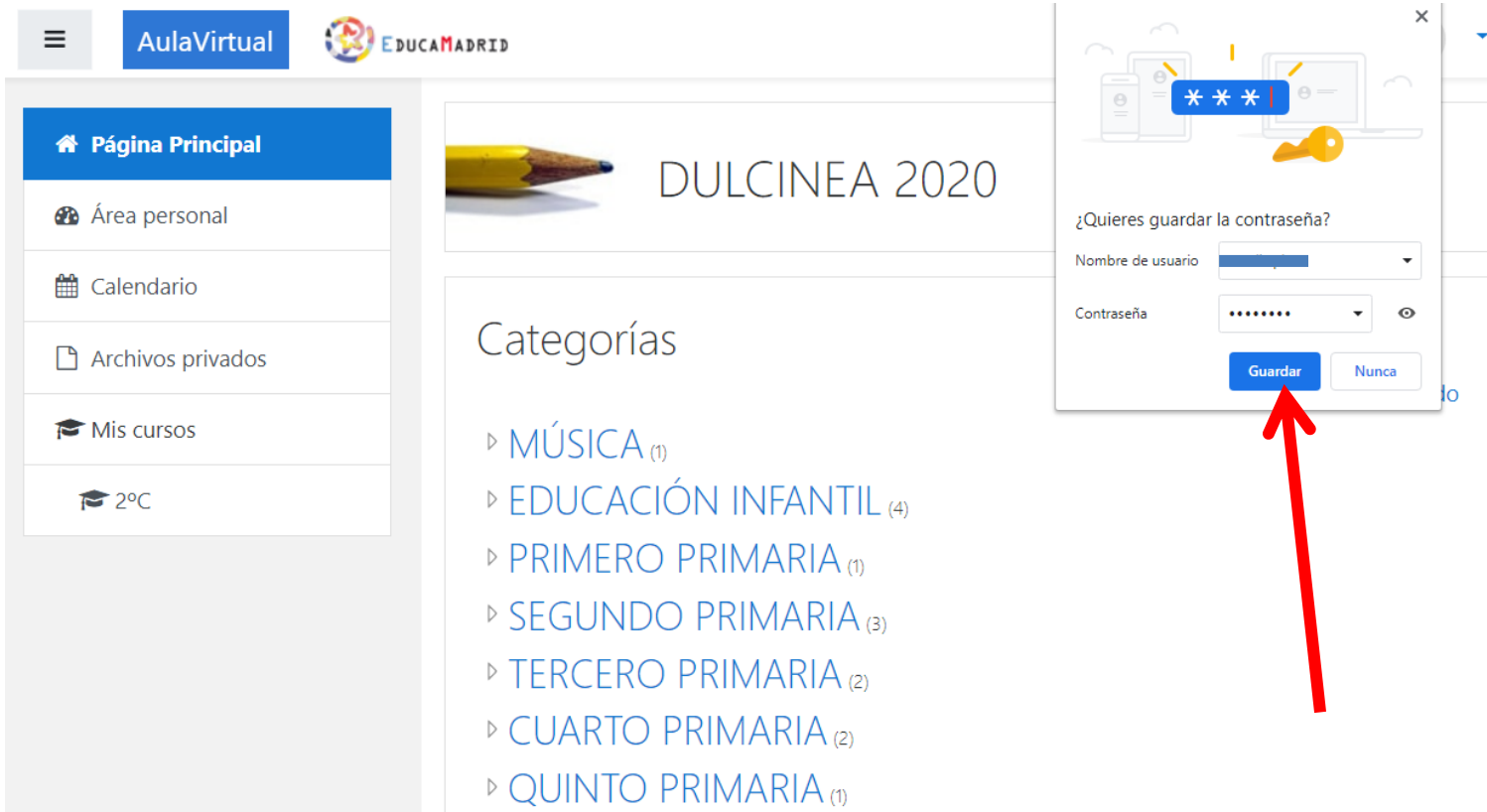
6. En las casillas se escribe el usuario. El usuario es el nombre y apellidos que van delante del signo @
7. Luego la contraseña. Y pulsamos acceder.



DULCINEA 2020

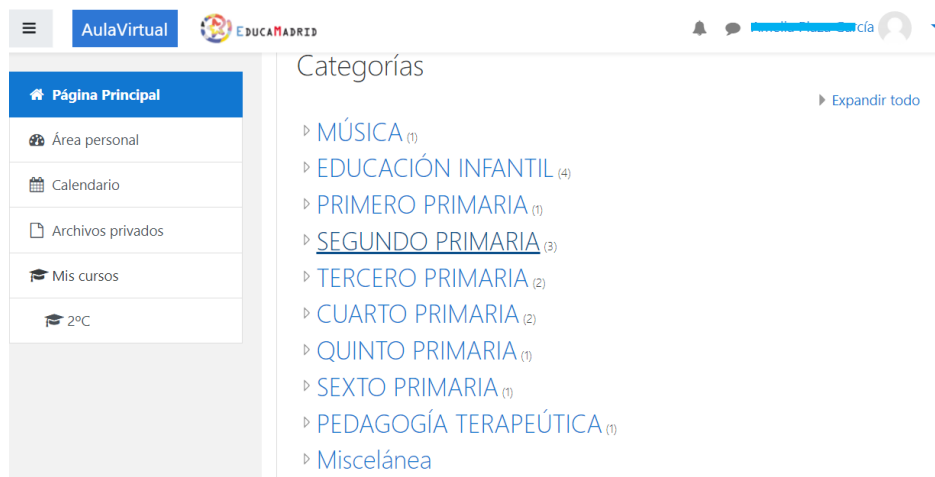
<input type="text" value="Nombre de usuario"/>	Las 'Cookies' deben estar habilitadas en su navegador ?
<input type="text" value="Contraseña"/>	Algunos cursos permiten el acceso de invitados
<input type="checkbox"/> Recordar nombre de usuario	<input type="button" value="Entrar como invitado"/>
<input type="button" value="Acceder"/>	

8. Cuando entréis podéis guardar la contraseña en el navegador.



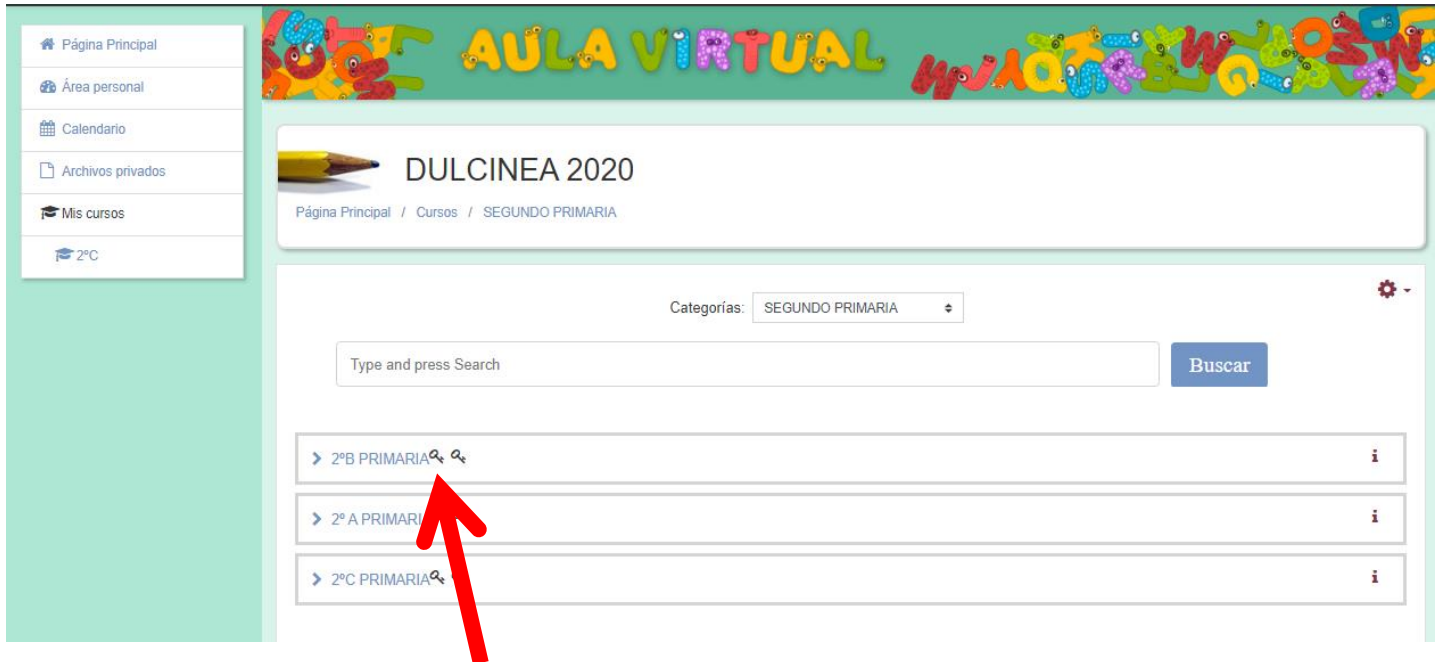
The screenshot shows the AulaVirtual interface. On the left is a navigation menu with options: **Página Principal**, Área personal, Calendario, Archivos privados, Mis cursos, and 2ºC. The main content area features a banner for 'DULCINEA 2020' with a yellow pencil icon. Below the banner is a section titled 'Categorías' with a list of subjects and levels: MÚSICA (1), EDUCACIÓN INFANTIL (4), PRIMERO PRIMARIA (1), SEGUNDO PRIMARIA (3), TERCERO PRIMARIA (2), CUARTO PRIMARIA (2), and QUINTO PRIMARIA (1). A modal dialog box is overlaid on the right, titled '¿Quieres guardar la contraseña?' (Do you want to save the password?). It contains a 'Nombre de usuario' field, a 'Contraseña' field with a visibility toggle, and two buttons: 'Guardar' (Save) and 'Nunca' (Never). A red arrow points to the 'Guardar' button.

9. Luego se selecciona el curso que os corresponda.



The screenshot shows the AulaVirtual interface with the 'Categorías' section expanded. The navigation menu on the left is the same as in the previous screenshot. The 'Categorías' section now includes an 'Expandir todo' link. The list of subjects and levels is: MÚSICA (1), EDUCACIÓN INFANTIL (4), PRIMERO PRIMARIA (1), SEGUNDO PRIMARIA (3), TERCERO PRIMARIA (2), CUARTO PRIMARIA (2), QUINTO PRIMARIA (1), SEXTO PRIMARIA (1), PEDAGOGÍA TERAPEÚTICA (1), and Miscelánea.

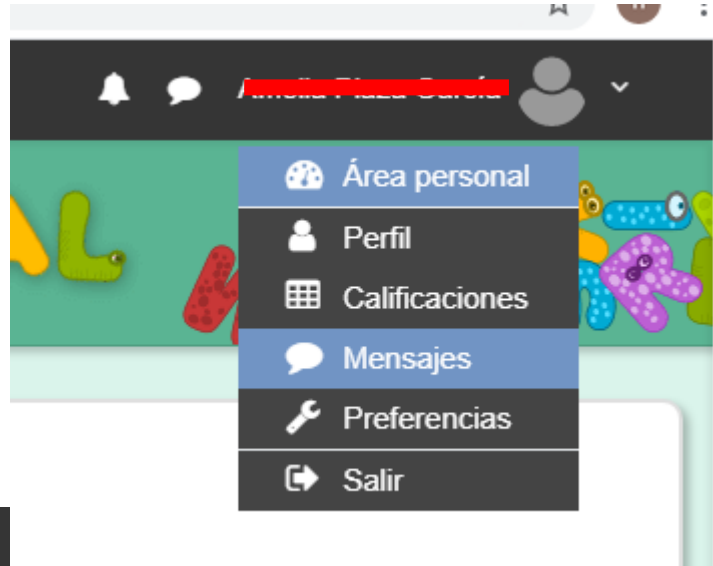
10. Ahora seleccionáis vuestra clase.



The screenshot shows the 'AULA VIRTUAL' interface. On the left is a navigation menu with options: 'Página Principal', 'Área personal', 'Calendario', 'Archivos privados', 'Mis cursos', and '2º C'. The main header features the text 'AULA VIRTUAL' in colorful letters. Below the header, the page title is 'DULCINEA 2020' with a breadcrumb trail: 'Página Principal / Cursos / SEGUNDO PRIMARIA'. A search bar is present with the placeholder 'Type and press Search' and a 'Buscar' button. The search results are filtered by 'Categorías: SEGUNDO PRIMARIA'. Three course options are listed: '> 2ºB PRIMARIA', '> 2º A PRIMARIA', and '> 2º C PRIMARIA'. A red arrow points to the '> 2º A PRIMARIA' option.

11. Y ya estáis en vuestra clase.
Fijaos que aparezca vuestro nombre en la parte superior de la ventana.

usuario



A screenshot of a virtual classroom interface. The top header features the text "AULA VIRTUAL" in large, colorful, stylized letters. Below the header, the course title "2º PRIMARIA" is displayed next to a pencil icon. The breadcrumb trail reads "Página Principal / Mis cursos / 2º". The main content area is titled "BIENVENIDOS AL CURSO DE 2º" and includes a "Su progreso" link with a question mark icon. A central message box contains an illustration of a person with red hair and a green shirt, with the text: "¡Hola a todos! Durante estas semanas vamos a trabajar en el aula virtual de nuestro curso. Cada día tendremos las tareas que tenemos que hacer organizadas." On the left side, there is a sidebar menu with the following items: "2º C", "Participantes", "Insignias", "Competencias", "Calificaciones", "BIENVENIDOS AL CURSO DE 2º C", "MARTES 14 ABRIL", "MIÉRCOLES 15 ABRIL", "Tema 3", "Tema 4", "Tema 5", "Página Principal", and "Área personal". The top navigation bar shows "Español - Internacional (es)" and a user profile icon.

12. En el aula virtual los tutores organizarán las tareas y explicaciones.